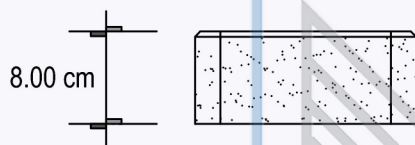
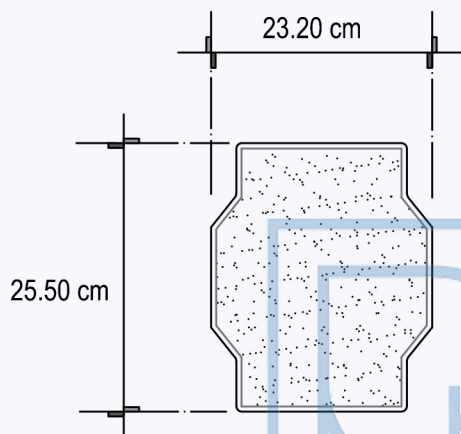


prefabricados de pachuca, s.a. de c.v.

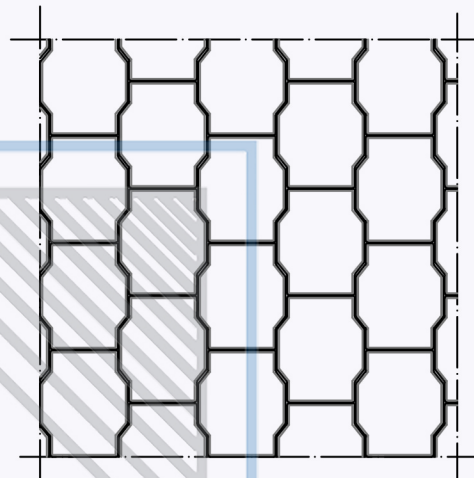
oficina de ventas:  
río amajac 101 - a,  
esq. viaducto rojo gomez  
tel: 718 42 y 71 4 19 00 pachuca, hgo.

planta : av. san miguel azoyatlá 200  
(entre av. carboneras y guanacastle) col. azoyatlá  
c. p. 42083 tels: 71 4 69 29 y 71 4 74 00  
mineral de la reforma, hgo.

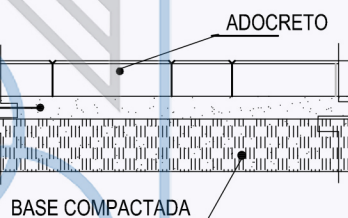
## ADOCRETO DADO CRUZ



### COLOCACIÓN DE ADOCRETO



CAMA DE ARENA  
(PARA FACILITAR LA  
FILTRACION)



Composición : Cemento - Arena  
Dimension: Espesor / 8 cm - 10 cm  
Peso/pza: 8.00 Kg  
Pzas / m<sup>2</sup> : 20 pzas  
Resistencia: 250 Kg/cm<sup>2</sup>  
Colores : Gris - Rosa - Negro

### Colocacion :

Sobre base previamente compactada, se tiende una cama de arena de 6.5 cm de espesor, adecuadamente nivelada; colocando sobre está las pzas de adocreto debidamente ensambladas entre sí, de acuerdo a la figura del mismo. Una vez colocado el adocreto se debera vibrar, con una placa vibratoria 2 o 3 ocasiones para proporcionar una superficie de rodamiento uniforme.

Por ultimo se tiende con escoba sobre el mismo, una capa de arena fina, repitiendo el proceso de la placa vibratoria sobre el adocreto 2 o 3 ocasiones, para así terminar el cuatrapeo y rellenar perfectamente las juntas.

Una vez terminado el vibrado, podra hacerse uso del camino.